


FUNDACION GLOT

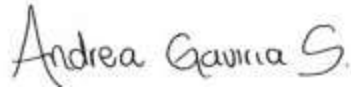
***Estados financieros y notas bajo normas internacionales
de información financiera.***

Al 31 de diciembre del 2019 Y 2018


1. ESTADOS FINANCIEROS

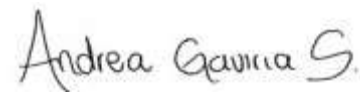
FUNDACION GLOT NIT 901.218.922-1 ESTADO DE CAMBIOS EN LA SITUACION FINANCIERA AL 31 DE DICIEMBRE DE 2019 Y 2018 (cifras expresadas en pesos colombianos)			
Activos	Nota	31/12/2019	31/12/2018
Activos corrientes			
Efectivo y equivalente al efectivo	6.1	284.285	-
Deudores	6.2	880.000	-
Activos por impuestos corrientes	6.3	88.448	-
Total activo corriente		\$1.252.732	-
Total activo		\$1.252.732	-
Pasivo			
Pasivo corriente			
Cuentas por pagar	6.4	3.012.611	1.620.454
Impuestos corrientes	6.5	460.111	-
Total pasivo corriente		3.472.722	\$1.620.454
Total pasivo		\$3.472.722	\$1.620.454
Patrimonio			
Capital social	6.6	10.000.000	10.000.000
Déficit del ejercicio		(599.536)	(11.620.454)
Fondo social pérdidas		(11.620.454)	-
Total patrimonio		(\$2.219.990)	(\$1.620.454)
Total pasivo + patrimonio		\$1.252.732	-
		-	-


 Diana Milena Suárez-López
 Representante legal



 Andrea Gaviria
 Revisora Fiscal
 TP 195762-T


FUNDACION GLOT NIT 901.218.922-1 ESTADO DE RESULTADO INTEGRAL AL 31 DE DICIEMBRE DE 2019 Y 2018 (cifras expresadas en pesos colombianos)			
Ingresos		31/12/2019	31/12/2018
Donaciones	6.7	6.775.000	
Servicios	6.8	4.378.850	
Ingresos de la Operación		\$11.153.850	0
Utilidad bruta		\$11.153.850	0
Ingresos financieros	6.9	4.841	
Seguridad social		(1.639.300)	
Honorarios		(4.400.000)	(1.550.000)
Impuestos		(888.821)	
Arrendamientos		(1.920.420)	
Seguros		(200.000)	
Servicios		(800.000)	(8.810.904)
Gastos legales		(361.400)	(329.900)
Tramites y licencias		-	(799.650)
Elementos de aseo y cafetería		(288.476)	(130.000)
Útiles papelería y fotocopias		(498.204)	
Casino y restaurante		(615.067)	
Total gastos de la operación	6.10	(\$11.611.688)	(\$11.620.454)
Gastos financieros	6.11	(146.539)	
Déficit del periodo		(\$599.536)	(\$11.620.454)


 Diana Milena Suárez López
 Representante legal



 Andrea Gaviria
 Revisora Fiscal
 TP 195762-T

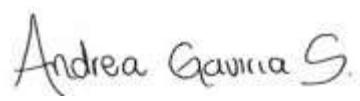
FUNDACION GLOT NIT 901.218.922-1 ESTADO DE CAMBIOS EN EL PATRIMONIO AL 31 DE DICIEMBRE DE 2019 Y 2018 (cifras expresadas en pesos Colombianos)				
	Capital social	Déficit del ejercicio	Déficit de ejercicios anteriores	Total
Saldo al 31/12/2018	\$10.000.000	(\$11.620.454)		(\$1.620.454)
Traslado de déficit del periodo		11.620.454	(11.620.454)	-
Déficit del periodo		(599.536)		(599.536)
Saldo al 31/12/2019	\$10.000.000	(\$599.536)	(\$11.620.454)	(\$2.219.990)


 Diana Milena Suárez López
 Representante legal


 Andrea Gaviria
 Revisora Fiscal
 TP 195762-T

FUNDACION GLOT NIT 901.218.922-1 ESTADO DE FLUJO DE EFECTIVO AL 31 DE DICIEMBRE DE 2019 (Cifras expresadas en miles de pesos colombianos, a menos que se indique lo contrario)	
	31/12/2019
FLUJOS DE EFECTIVO DE ACTIVIDADES DE OPERACION	
Resultado del Periodo	(\$599.536)
AJUSTE PARA CONCILIAR LA UTILIDAD (PÉRDIDA) NETA DEL AÑO CON EL EFECTIVO NETO PROVISTO (USADO) POR ACTIVIDADES DE OPERACIÓN:	
Utilidades no realizadas ORI	
Efectivo generado o usado por la operación	(\$599.536)
CAMBIOS EN ACTIVOS Y PASIVOS OPERACIONALES	
Deudores	(880.000)
Activos por impuestos corrientes	(88.448)
Cuentas por pagar	1.392.157
Impuestos por pagar	460.111
Flujo neto de efectivo procedente de las actividades de operación	\$284.285
FLUJO DE EFECTIVO DE ACTIVIDADES DE INVERSIÓN	
Variación en Activos Diferido	
EFFECTIVO NETO USADO EN ACTIVIDADES DE INVERSIÓN	-
FLUJO DE EFECTIVOS DE ACTIVIDADES DE FINANCIACIÓN	
Intereses Pagados	
Nuevas obligaciones financieras	
EFFECTIVO NETO PROVISTO (USADO EN) POR ACTIVIDADES DE FINANCIACIÓN	-
AUMENTO (DISMINUCIÓN) EN EL EFECTIVO Y EQUIVALENTES AL EFECTIVO	\$284.285
Disponible e inversiones temporales al inicial del período	
EFFECTIVO Y EQUIVALENTE AL EFECTIVO	\$284.285


 Diana Milena Suárez López
 Representante legal


 Andrea Gaviria S.
 Revisora Fiscal
 TP 195762-T

2. INFORMACIÓN GENERAL

FUNDACION GLOT Es una entidad sin ánimo de lucro, que fue constituida el 15 de septiembre de 2018 mediante asamblea de asociados, e inscrita en cámara de comercio de Medellín, el 02 de octubre de 2018 bajo el número 3853 del libro I del registro de entidades sin ánimo de lucro. Tiene un término de duración indefinido.

Tiene por objeto social, promover el multilingüismo y la diversidad lingüística, a través del acceso a oportunidades y la gestión de proyectos que generen cambios positivos para el desarrollo humano y social.

3. BASES DE PREPARACIÓN

Los estados financieros al 31 de diciembre del 2019, han sido elaborado de acuerdo con la Norma Internacional de Información Financiera NIIF Pymes 2015 emitida por el Consejo de Normas Internacionales de Contabilidad (IASB).

Los estados financieros han sido preparados a valor razonable para la medición de los activos, pasivos y patrimonio. El valor razonable es el precio que sería recibido por vender un activo o pagado por transferir un pasivo en una transacción ordenada entre participantes del mercado en la fecha de medición.

Los estados financieros se presentan en pesos colombianos, tal unidad monetaria corresponde a la moneda funcional y de presentación de la Sociedad.

A continuación, se muestra el listado de las normas internacionales de información financiera aplicables:

Normas Internacionales de Contabilidad Pymes

Sección No. 2 – Conceptos y principios generales

Sección No. 3 – Presentación de estados financieros

Sección No. 4 – Estado de situación financiera

Sección No. 5 – Estado de resultados integrales

Sección No. 6 – Estado de cambios en el patrimonio y estado de resultados y utilidades acumuladas

Sección No. 7 – Estado de flujos de efectivo

Sección No. 8 – Notas a los estados financieros

Sección No. 10 – Políticas Contables, Estimaciones y Errores

Sección No. 11 – Instrumentos Financieros Básicos

Sección No. 21 – Provisiones y Contingencias

Sección No. 22 – Pasivos y Patrimonio
Sección No. 23 – Ingresos de Actividades Ordinarias
Sección No. 27 – Deterioro del Valor de los Activos
Sección No. 29 – Impuesto a las Ganancias
Sección No. 32 – Hechos Ocurridos después del Periodo sobre el que se Informa
Sección No. 35 – Transición a la NIIF para las PYMES

4. RESUMEN DE LAS PRINCIPALES POLÍTICAS CONTABLES APLICADAS

4.1 Efectivo y equivalentes de efectivo

Corresponde a aquellos activos que se vuelven líquidos en menos de tres meses. Su medición inicial y posterior es a valor razonable.

4.2 Activos financieros

En su medición inicial al costo o valor razonable y se clasifican como cuentas por cobrar.

La medición posterior de los activos financieros depende de su clasificación:

Clasificación	Medición inicial	Medición posterior
Cuentas por cobrar	Costo	Valor razonable

Un activo financiero se da de baja en cuentas cuando:

- a) expiren o transfieran los derechos contractuales.
- b) no se retienen los riesgos y beneficios inherentes a la propiedad del activo.

El deterioro de valor se evalúa al final de cada período, siempre que exista evidencia objetiva de pérdida de valor del instrumento financiero. El deterioro se reconoce contra los resultados del ejercicio u otro resultado integral, según el caso.

4.3 Impuestos

El gasto por impuesto a las ganancias representa la suma del impuesto corriente según la ganancia fiscal del periodo y del impuesto diferido que se reconoce utilizando el método del pasivo a partir de las diferencias temporarias según las tasas impositivas que se espera aplicar a la ganancia.

Los activos por impuestos diferidos se reconocen para todas las diferencias temporarias que se espere que sea probable que reduzcan la ganancia fiscal en el futuro. El impuesto diferido se reconoce contra resultados del ejercicio o en otro resultado integral (patrimonio) en relación con la transacción subyacente.

4.4 Ingresos de actividades ordinarias

Se reconocen en la medida que sea probable que se reciban los beneficios económicos y el ingreso y costo asociado, pueda ser medido de manera fiable:

Tipo de ingreso	Reconocimiento
Prestación de servicios	En la medida en que se presta el servicio
Donaciones	Cuando se recibe la donación

4.5 Cambios en políticas, estimaciones y errores

Concepto	Características	Efecto
Cambios en políticas contables	Conjunto de principios, reglas y procedimientos para la preparación de los estados financieros.	Retrospectiva: el efecto es material. Se afectarán las utilidades retenidas en periodo comparativo. Prospectiva: el efecto es inmaterial. Se genera efecto a partir del periodo corriente.
Cambios en estimaciones contables	Criterios utilizados en el momento de definir la medición inicial y posterior de un elemento de los estados financieros	Prospectiva: Se genera efecto a partir del periodo corriente.
Correcciones de errores	Omisiones e inexactitudes en los estados financieros	Retroactiva: se reexpresa la información comparativa para el periodo o periodos anteriores en los que se originó el error, afectando las utilidades retenidas.

5. JUICIOS, ESTIMACIONES Y SUPOSICIONES CONTABLES SIGNIFICATIVAS

a. Juicios

La preparación de los estados financieros de la fundación requiere que la administración deba realizar juicios, estimaciones y suposiciones contables que afectan los importes de ingresos, gastos, activos y pasivos informados y la revelación de pasivos contingentes al cierre del período sobre el que se informa. Por esta razón, la incertidumbre sobre tales estimaciones podría dar lugar a que en el futuro se requiera realizar ajustes significativos a los importes en libros de los activos o pasivos afectados.

b. Estimaciones y suposiciones

La preparación de los estados financieros ha requerido del uso de suposiciones y estimaciones considerando los parámetros y la información disponible. Sin embargo, las circunstancias y suposiciones actuales sobre los acontecimientos futuros podrían variar debido a cambios en el mercado o a circunstancias que surjan más allá del control de la sociedad. Al 31 de diciembre de 2019, no hubo lugar a este tipo de estimaciones y suposiciones.

6 NOTAS A LOS ESTADOS FINANCIEROS

6.1 Efectivo y equivalentes de efectivo

El saldo de esta cuenta corresponde a:

	31/12/2019	31/12/2018
Caja	100.000	0
Bancos	184.285	0
Total	\$284.285	\$0

El saldo de efectivo y equivalentes al efectivo, corresponde a caja y bancos. No existen restricciones sobre el efectivo y los equivalentes al efectivo

6.2 Deudores

El saldo de esta cuenta corresponde a:

	31/12/2019	31/12/2018
Cientes nacionales	880.000	0
Total	\$880.000	\$0

El saldo corresponde a la cartera que existe al 31 de diciembre de 2019, por la prestación de servicios facturados durante el periodo.

6.3 Activos por impuestos corrientes

El saldo de esta cuenta está compuesto por:

	31/12/2019	31/12/2018
Anticipo Retención en la fuente	88.448	0
Total	\$88.448	\$0

Registra los saldos a cargo de entidades gubernamentales y a favor de la fundación, por concepto de anticipos de impuestos, originados en liquidaciones de declaraciones de impuestos o anticipo del impuesto de Renta y Complementarios.

6.4 Cuentas por pagar

El saldo de esta cuenta está compuesto por:

	31/12/2019	31/12/2018
Costos y gastos por pagar	1.392.157	
Cuentas por pagar a asociados	1.620.454	1.620.454
Total	\$3.012.611	\$1.620.454

Comprende las obligaciones contraídas por la fundación a favor de terceros por conceptos diferentes a proveedores y a obligaciones financieras tales como costos y gastos por pagar y cuentas por pagar a asociados.

6.5 Impuestos, gravámenes y tasas

El saldo de esta cuenta está compuesto por:

	31/12/2019	31/12/2018
Impuesto sobre las ventas por pagar	460.111	0
Total	\$460.111	0

Comprende el valor de los gravámenes de carácter general y obligatorio a favor del estado y a cargo de la fundación por concepto de los cálculos con base en las liquidaciones privadas sobre las respectivas bases impositivas generadas en el periodo fiscal.

6.6 Capital social

El saldo de esta cuenta está compuesto por:

	31/12/2019	31/12/2018
Capital social	10.000.000	10.000.000
Total	\$10.000.000	\$10.000.000

6.7 Ingresos por donaciones

El saldo de esta cuenta está compuesto por:

	31/12/2019	31/12/2018
Donaciones	6.775.000	0
Total	\$6.775.000	\$0

Comprende el saldo por concepto de ingresos recibidos en el periodo por donaciones.

6.8 Ingresos por servicios

El saldo de esta cuenta está compuesto por:

	31/12/2019	31/12/2018
Servicios	4.378.850	0
Total	\$4.378.850	\$0

Comprende el saldo por ingresos recibidos por la prestación de servicios, para el desarrollo del objeto social de la fundación.

6.9 Ingresos financieros

El saldo de esta cuenta está compuesto por:

	31/12/2019	31/12/2018
Financieros	4.841	0
Total	\$4.841	\$0

6.10 Gastos de la operación

El saldo de esta cuenta está compuesto por:

	31/12/2019	31/12/2018
Gastos de personal	1.639.300	
Honorarios	4.400.000	1.550.000
Impuestos	888.821	
Arrendamientos	1.920.420	
Seguros	200.000	
Servicios	800.000	8.810.904
Gastos legales	361.400	329.900
Tramites y licencias	0	799.650
Elementos de aseo y cafetería	288.476	130.000
Útiles papelería y fotocopias	498.204	
Casino y restaurante	615.067	
Total	\$11.611.688	\$11.620.454

6.11 Gastos financieros

El saldo de esta cuenta está compuesto por:

	31/12/2019	31/12/2018
Financieros	146.510	0
Total	\$146.510	\$0

7. HECHOS POSTERIORES

En cumplimiento con la norma de eventos posteriores ocurridos después del periodo sobre el que se informa, a la fecha de este informe, no han ocurrido hechos que requieran ser informados o reconocidos en los Estados Financieros.